

Preise

Arbeitsplatten aus massiver Keramik – Dekton / Neolith / Infinity / SapienStone / Marazzi / Laminam

Alle Preise beziehen sich auf die jeweilige Standardoberfläche der jeweiligen Keramik und sind inklusive aller bearbeiteten Sichtkanten/Hochschrankanschlüssen, unbearbeiteten Ausklinkungen/Aussparungen/Schrägschnitten und normalen Plattenstößen, **max. Plattenlänge 300 x 120 cm, Mindestberechnung 0,5 m² / Stk.**

Bei **12 mm Arbeitsplatten** ist darauf zu achten, dass eine geeignete und **tragfähige Unterkonstruktion** vorhanden ist. Eine **vollflächige Unterlage ist empfehlenswert.**

Aufpreis für Übergröße – Platten über 300 cm Länge bzw. über 120 cm Tiefe

Aufschlag bezieht sich auf den Materialpreis!

ACHTUNG – das Händeln der übergroßen Platten beinhaltet eine hohe Bruchgefahr!

Artikel	Einheit	Aufpreis
KAP 120	pau	+ 5 %
KAP 300	pau	+ 5 %

Kantenvarianten

K1 gefast bei
12 / 20 mm



K6-S 40 mm
auf Gehring



Andere Kantenausführungen (mit Aufpreis) finden Sie auf Seite 5.

Stärke	Artikelnummer	PG0	PG1	PG2	PG3	PG4	PG5	PG6	PG7	PG8	PG9
12 mm	KA12-PG..(D/NE/IN/SS/MA/LA)					1.270 €	1.431 €	1.552 €	1.684 €	1.849 €	2.079 €
20 mm	KA20-PG..(D/NE/IN/SS/MA/LA)					1.357 €	1.563 €	1.697 €	1.854 €	2.063 €	2.321 €
40 mm	KA40G-PG..(D/NE/IN/SS/MA/LA)					1.642 €	1.842 €	1.972 €	2.124 €	2.311 €	2.595 €

Rückwände, Fensterbänke, Tresen & massive Wangen

Alle Preise beziehen sich auf die jeweilige Standardoberfläche der jeweiligen Keramik und sind inklusive aller bearbeiteten Sichtkanten/unbearbeiteten Ausklinkungen/Aussparungen/Schrägschnitten, **Mindestberechnung 0,16 m² / Stk.** **Wangen, auch bis 12 cm Optik auf Gehring, sind ebenfalls möglich!** Diese Sonderlösung bitte anfragen!

Stärke	Artikelnummer	PG0	PG1	PG2	PG3	PG4	PG5	PG6	PG7	PG8	PG9
12 mm	KR12-PG..(D/NE/IN/SS/MA/LA)					974 €	1.027 €	1.296 €	1.424 €	1.605 €	1.870 €
20 mm	KR20-PG..(D/NE/IN/SS/MA/LA)					1.061 €	1.181 €	1.417 €	1.577 €	1.786 €	2.092 €

4 / 6 / 8 mm dünne Platten, je nach Hersteller, sind **auf Anfrage** lieferbar, ggf. **längere Lieferzeit (ca. 6 - 8 Wochen)** einplanen, da in der Regel nicht lagernd. **Mindestberechnung 0,5 m² / Stk.**

Stärke	Artikelnummer	PG0	PG1	PG2	PG3	PG4	PG5	PG6	PG7	PG8	PG9
4 mm	KR4-PG..(D..)					608 €	638 €	728 €	831 €	915 €	1.105 €
6 mm	KR6-PG..(NE..)					816 €	946 €	1.009 €	1.095 €	1.265 €	1.764 €
8 mm	KR8-PG..(D..)					733 €	757 €	958 €	1.075 €	1.234 €	1.426 €

Wandanschlussprofil

Alle Preise beziehen sich auf die jeweilige Standardoberfläche der jeweiligen Keramik und sind inklusive aller bearbeiteten Sichtkanten. Die Stärke ist 12 mm oder 20 mm, passend zur APL bzw. Rückwand. **Mindestberechnung 0,5 m / Stk.**

Höhe	Artikelnummer	PG0	PG1	PG2	PG3	PG4	PG5	PG6	PG7	PG8	PG9
3 cm	KWAPS-PG..(D/NE/IN/SS/MA/LA)					50 €	50 €	50 €	50 €	50 €	50 €
bis 12 cm	KWAPI-PG..(D/NE/IN/SS/MA/LA)					127 €	142 €	156 €	174 €	196 €	230 €

ACHTUNG – das günstige Standard-WAP kann nur bei der regulären Bestellung (mit APL) geordert werden. Sollten Sie dies nachbestellen, wird automatisch das individuelle WAP berechnet!

Alle weiteren Bearbeitungen wie Ausschnitte, Bohrungen, polierte Schrägschnitte, Becken, Pflege etc. finden Sie ab Seite 4.

Preise

Arbeitsplatten aus Quarzkompositstein – Silestone / Compac

Alle Preise beziehen sich auf die polierte Standardoberfläche (bei Silestone) bzw. bei Compac auf die verfügbare Oberfläche des jeweiligen Dekores und sind inklusive aller bearbeiteten Sichtkanten/Hochschrankanschlüssen, unbearbeiteten Ausklinkungen/Aussparungen/Schrägschnitten und normalen Plattenstößen, **max. Plattenlänge 300 x 120 cm**, Mindestberechnung 0,5 m² / Stk.

Bei **12 mm Arbeitsplatten** ist darauf zu achten, dass eine geeignete und **tragfähige Unterkonstruktion** vorhanden ist. Eine **vollflächige Unterlage ist empfehlenswert**.

Aufpreis für Übergröße – Platten über 300 cm Länge bzw. über 120 cm Tiefe

Aufschlag bezieht sich auf den Materialpreis!

ACHTUNG – das Händeln der übergroßen Platten beinhaltet eine hohe Bruchgefahr!

Artikel	Einheit	Aufpreis
QAP 120	pau	+ 5 %
QAP 300	pau	+ 5 %

Aufpreis für Sonderoberflächen

bei Silestone, mind. Berechnung 0,5 m² / Stk.

suede	matte & gebürstete Oberfläche	QSOSU	m ²	110 €
volcano	matte & stark gebürstet Oberfläche	QSOVO	m ²	110 €

Kantenvarianten

K1 gefast bei
12 / 20 / 30 mm



K6-S 40 mm
auf Gehrung



Andere Kantenausführungen (mit Aufpreis) finden Sie auf Seite 5.

Stärke	Artikelnummer	PG0	PG1	PG2	PG3	PG4	PG5	PG6	PG7	PG8	PG9
12 mm	QA12-PG..(S/CS..)			1.012 €	1.130 €	1.270 €	1.431 €	1.532 €	1.684 €	1.849 €	
20 mm	QA20-PG..(S/CS..)			1.094 €	1.229 €	1.357 €	1.563 €	1.697 €	1.854 €	2.063 €	
30 mm	QA30-PG..(S/CS..)			1.231 €	1.390 €	1.546 €	1.770 €	2.016 €	2.247 €	2.522 €	
40 mm	QA40G-PG..(S/CS..)			1.483 €	1.563 €	1.642 €	1.842 €	1.972 €	2.124 €	2.311 €	

Rückwände, Fensterbänke, Tresen & massive Wangen

Alle Preise beziehen sich auf die polierte Standardoberfläche (bei Silestone) bzw. bei Compac auf die verfügbare Oberfläche des jeweiligen Dekores und sind inklusive aller bearbeiteten Sichtkanten/unbearbeiteten Ausklinkungen/Aussparungen/Schrägschnitten, **Mindestberechnung 0,16 m² / Stk.** **Wangen, auch bis 12 cm Optik auf Gehrung, sind ebenfalls möglich!** Diese Sonderlösung bitte anfragen!

Stärke	Artikelnummer	PG0	PG1	PG2	PG3	PG4	PG5	PG6	PG7	PG8	PG9
12 mm	QR12-PG..(S/CS..)			858 €	912 €	974 €	1.027 €	1.296 €	1.424 €	1.605 €	
20 mm	QR20-PG..(S/CS..)			912 €	951 €	1.061 €	1.181 €	1.417 €	1.577 €	1.786 €	
30 mm	QR30-PG..(S/CS..)			1.045 €	1.135 €	1.322 €	1.507 €	1.814 €	2.082 €	2.275 €	

Wandanschlussprofil

Alle Preise beziehen sich auf die polierte Standardoberfläche (bei Silestone) bzw. bei Compac auf die verfügbare Oberfläche des jeweiligen Dekores und sind inklusive aller bearbeiteten Sichtkanten. Die Stärke ist 12 mm oder 20 mm, passend zur APL bzw. Rückwand. **Mindestberechnung 0,5 m / Stk.**

Höhe	Artikelnummer	PG0	PG1	PG2	PG3	PG4	PG5	PG6	PG7	PG8	PG9
3 cm	QWAPS-PG..(S/CS..)			50 €	50 €	50 €	50 €	50 €	50 €	50 €	
bis 12 cm	QWAPI-PG..(S/CS..)			112 €	120 €	127 €	142 €	156 €	174 €	196 €	

ACHTUNG -- das günstige Standard-WAP kann nur bei der regulären Bestellung (mit APL) geordert werden. Sollten Sie dies nachbestellen, wird automatisch das individuelle WAP berechnet!

Alle weiteren Bearbeitungen wie Ausschnitte, Bohrungen, polierte Schrägschnitte, Becken, Pflege etc. finden Sie ab Seite 4.

Preise

Arbeitsplatten aus Naturstein / SenSa

Alle Preise beziehen sich auf die polierte Standardoberfläche, bzw. bei SenSa auf die verfügbare Oberfläche des jeweiligen Dekores und sind inklusive aller bearbeiteten Sichtkanten/Hochschrankanschlüssen, unbearbeiteten Ausklinkungen / Aussparungen / Schrägschnitten und normalen Plattenstößen sowie werkseitiger Vorimprägnierung. Mindestberechnung 0,5 m² / Stk., max. Plattenlänge 280 x 120 cm, Sondergrößen auf Anfrage!

Bei **20 mm Arbeitsplatten** ist darauf zu achten, dass eine geeignete und **tragfähige Unterkonstruktion** vorhanden ist. Eine **vollflächige Unterlage ist empfehlenswert**.

Aufpreis für Übergröße – Platten über 280 / 300 cm Länge bzw. über 120 cm Tiefe

Aufschlag bezieht sich auf den Materialpreis!

ACHTUNG – das Händeln der übergroßen Platten beinhaltet eine hohe Bruchgefahr!

Artikel	Einheit	Aufpreis
NAP 120	pau	+ 5 %
NAP 299	pau	+ 5 %
NAP 300	pau	+ 15 %

Aufpreis für Sonderoberflächen

mind. Berechnung 0,5 m² / Stk.

satiniert	geschliffen & gebürstete, matte Oberfläche	NSOSA	m ²	88 €
antik	geflammt & gebürstete, raue Oberfläche	NSOAN	m ²	88 €
giano finished	gebürstet & polierte, unebene Oberfläche	NSOGF	m ²	88 €

Kantenvarianten

K1 gefast bei
20 / 30 mm



K6-S 40 mm
auf Gehrung



Andere Kantenausführungen (mit Aufpreis) finden Sie auf Seite 5.

Stärke	Artikelnummer	PG0	PG1	PG2	PG3	PG4	PG5	PG6	PG7	PG8	PG9
20 mm	NA20-PG..(N/NS..)	882 €	1.003 €	1.094 €	1.229 €	1.357 €	1.563 €	1.697 €	1.854 €	2.063 €	2.321 €
30 mm	NA30-PG..(N/NS..)	950 €	1.093 €	1.231 €	1.390 €	1.546 €	1.770 €	2.016 €	2.247 €	2.522 €	2.782 €
40 mm	NA40G-PG..(N/NS..)	1.200 €	1.321 €	1.483 €	1.563 €	1.642 €	1.842 €	1.972 €	2.124 €	2.311 €	2.595 €

Rückwände, Fensterbänke, Tresen & massive Wangen

Alle Preise beziehen sich auf die polierte Standardoberfläche, bzw. bei SenSa auf die verfügbare Oberfläche des jeweiligen Dekores und sind inklusive aller bearbeiteten Sichtkanten / unbearbeiteten Ausklinkungen / Aussparungen / Schrägschnitten, **Mindestberechnung 0,16 m² / Stk.** Wangen, auch bis 12 cm Optik auf Gehrung, sind ebenfalls möglich! Diese Sonderlösung bitte anfragen!

Stärke	Artikelnummer	PG0	PG1	PG2	PG3	PG4	PG5	PG6	PG7	PG8	PG9
20 mm	NR20-PG..(N/NS...)	706 €	824 €	912 €	951 €	1.061 €	1.181 €	1.417 €	1.577 €	1.786 €	2.092 €
30 mm	NR30-PG..(N/NS...)	772 €	911 €	1.045 €	1.135 €	1.322 €	1.507 €	1.814 €	2.082 €	2.275 €	2.550 €

Wandanschlussprofil

Alle Preise beziehen sich auf die polierte Standardoberfläche, bzw. bei SenSa auf die verfügbare Oberfläche des jeweiligen Dekores und sind inklusive aller bearbeiteten Sichtkanten, Die Stärke ist 20 mm. Mindestberechnung 0,5 m / Stk.

Höhe	Artikelnummer	PG0	PG1	PG2	PG3	PG4	PG5	PG6	PG7	PG8	PG9
3 cm	NWAPS-PG..(N/NS..)	50 €	50 €	50 €	50 €	50 €	50 €	50 €	50 €	50 €	50 €
bis 12 cm	NWAPI-PG..(N/NS..)	85 €	102 €	112 €	120 €	127 €	142 €	156 €	174 €	196 €	230 €

ACHTUNG – das günstige Standard-WAP kann nur bei der regulären Bestellung (mit APL) geordert werden. Sollten Sie dies nachbestellen, wird automatisch das individuelle WAP berechnet!





Alle weiteren Bearbeitungen wie Ausschnitte, Bohrungen, polierte Schrägschnitte, Becken, Pflege etc. finden Sie ab Seite 4.

Preise

Bearbeitungszulagen – Ausschnitte

	Beschreibung	Artikel-Nr.	Einheit	Preis
	Ausschnitt gesägt für Auflage Kochfeld / Dunstabzug / Spüle, rechteckig, rund oder nach Schablone	AGE	Stk.	235 €
	Ausschnitt flächenbündig (mit Falz) für Kochfeld / Dunstabzug / Spüle, rechteckig, rund oder nach Schablone; Bei flächenbündigen Kochfeldern empfehlen wir mit 62,5 cm Plattentiefe zu planen, damit mind. Stegmaß 5 cm eingehalten wird!	AFB	Stk.	399 €
	Aufpreis für Unterfütterung/Verstärkung des Falzes bei 12 mm Material (ggf. auch bei 20 mm z. B. bei keramischen Spülen) - ausreichend Platz im Schrank planen ca. 3-5 cm umlaufend um Ausschnitt	APFB	Stk.	235 €
	Aufpreis für Transportsteg bei Auflage / flächenbündig möglich (wenn notwendig bzw. gewünscht), mind. Stegbreiten von 5 cm beachten, bzw. breiter je nach Einbauvariante/Modell!	APTS	Stk.	160 €
	Aufpreis für Plattenstoß als Steglösung (U-förmiger Ausschnitt inkl. Transportsteg). Sicht von vorn gerade bzw. schräg, je nach Kantenausführung; nur bei Auflage und flächenbündigen Ausschnitten möglich, APL und Ausschnitt berechnen zzgl. Stoß	APVS	Stk.	145 €
	Ausschnitt poliert / geschliffen für Unterbauspülen, inkl. Bohrungen mit Gewindehülsen (bei Naturstein / Quarz) bzw. geklebten Gewindestiften (Keramik), wenn vom Platz her möglich	AUB	Stk.	662 €
	Aufpreis für unterbündige Spüle bei 3 cm Material, optisch 20 mm sichtbar, zusätzlich zu Artikeln-Nr. AUB	APUB	Stk.	155 €
	Rillen bei Unterbaubecken, max. 6 Stk, gerade, matt mit Gefälle geätzt, max. 50 cm lang, möglich bei Naturstein / Quarzkompositstein / Keramik	RIL	Stk.	315 €
	Abtropffläche mit Gefälle geätzt und polierte/geschliffene Fläche (ca. -2 mm auf -5 mm), Eckradius mind. 65 mm; nur bei Naturstein möglich!	ATFR	Stk.	430 €
	Abtropffläche mit Gefälle eingesetzt poliert / satiniert / antik / suede Fläche, (ca. -2 mm auf -5 mm), Eckradius 0 - 64 mm möglich, bei Naturstein / Quarzkompositstein	ATFE	Stk.	695 €
	aktive Arbeitsfläche / Abtropffläche umlaufend, gerade ca. 5-10 mm tiefer gesetzte Fläche, Eckradius individuell, mind. Eckradius R12, bei Naturstein / Quarzkompositstein / Keramik möglich, ca. 60 x 50 cm bzw. 100 x 50 cm groß	ATFG60	Stk.	995 €
	Bohrungen bis D10 / 40 / 80 / 120 mm für Steckdosen, Armaturen, Excenter, Reeling, Tresenstützfuß in der Arbeitsplatte / Rückwand	B10 B40 B80 B120	Stk.	45 € 51 € 62 € 115 €
	Bearbeitungskosten für 5 Bohrungen sowie 6x Fräsungen lt. Schablone für LOXONE Touch Surface (ohne Gerät)	LOX	Set	485 €
	NOVY-Set Undercover : 3-4 Bohrungen D16, 3-4 Bohrungen D4 sowie Fräsungen für Eckmarkierung + Schalter	NOVY	Set	1.450 €
	Ausschnitt gesägt für Lüftungsgitter, eckige Steckdose / E-Port, Rollogurt	ALG	Stk.	188 €
	Ausschnitt flächenbündig für Lüftungsgitter, eckige oder runde Steckdose / E-Port	ALFB	Stk.	318 €

Bearbeitungszulagen – Ausklinkungen / Schrägschnitte / Sonderkanten

	Beschreibung	Artikel-Nr.	Einheit	Preis
	Ausklunkung L-förmig oder mit Schrägschnitt z. B. Z-Schrank bearbeitet (sichtbar)	AKPO	Stk.	215 €
	Schrägschnitt bearbeitet (sichtbar)	ASP	Stk.	135 €
	Eckabrundung / Radius bearbeitet (sichtbar), nicht bei allen Kantenausführungen möglich	RPO	Stk.	135 €
	Aufpreis für Plattenstoß als Schwanenhals (z. B. bei Kante K4 oder schmalen Stegen)	APVSH	Stk.	235 €
	9,5 cm Streifen geschliffen und gebürstet ab VK , z. B. bei Wangen innen oder Unterseite bei Ablagen, mind. Berechnung 0,5 lfm / Stk.	USGE	lfm	130 €
	Unter-/Rückseite geschliffen und gebürstet z. B. bei Tischplatten / Tresen / Wangen innen, mind. Berechnung 0,5 m ² / Stk.	FLGE	m ²	385 €
	Unterfütterung aus beschichteten MDF, weiß , mind. Berechnung 0,5 m ² / Stk.	MDF	m ²	260 €
	Unterfütterung aus MDF, farblich lackiert , mind. Berechnung 0,5 m ² / Stk.	MDFL	m ²	530 €



Sonderkanten

Aufpreis für Sonderkanten – alle Sichtkanten berechnen, mind. Berechnung 0,5 lfm / Kante z. B. Bei Hochschrankanschluss


	Beschreibung	Artikel-Nr.	Einheit	Preis
	mit 45° Schräge bei 20 / 30 mm Material möglich	K1-S	lfm	195 €
	Blende ca. 5 mm zurückgesetzt , Gesamtstärke ca. 40 mm bei 12 / 20 mm Material möglich	K2-Z	lfm	98 €
	Kante oben und unten leicht gerundet , ca. R3 - 5 mm, bei 12 / 20 / 30 mm Material möglich	K3	lfm	125 €
	Halb-Stab , bei 20 / 30 mm Material möglich, nur bei Naturstein	K4	lfm	152 €
	Halb-Stab mit zurückgesetzte Blende , bei 20 mm Material möglich, nur bei Naturstein	K4-Z	lfm	200 €
	individuelle Gehrungskante 32 - 120 mm, Aufpreis auf Kante K / N / QA40G	K6-B	lfm	127 €
	wie K1, jedoch mit Nut für LED bei 20 / 30 mm Material möglich	K7	lfm	210 €
	inkl. LED (weiß / RGB nach Wahl), (1 Jahr Gewährleistung)	K7-LED	lfm	330 €
	bossierte & gebürstete Kante , bei 20 / 30 mm Material, nur bei Naturstein	K9	lfm	286 €

Preise

individuelles Becken

Beschreibung	Artikel-Nr.	Einheit	Preis
 <p>Diese Becken aus Naturstein / Quarzkompositstein / Keramik werden individuell angefertigt und können auch bewusst in einer anderen Farbe als die Arbeitsplatte bestellt werden. Bitte im Vorfeld die Verfügbarkeit sowie Eignung des gewünschten Materials erfragen. Einige Materialien sind durch Ihre Eigenschaften (z.B. Wasseraufnahme) nur bedingt einsetzbar. Stegbreite zur Vorderkante mind. 9 cm.</p>  <p>individuelles Becken bis 60 x 45 x 17 cm, werkseitig aus 5 Platten verklebt, Boden mit geschliffenen und gebürsteten Gefälle (bei Naturstein / Quarzkompositstein) bzw. mit Gefälle geklebt oder Edelstahlboden (bei Keramik), in der Arbeitsplatte integriert, inkl. Ab- und Überlaufgarnitur, OHNE Excenter</p>	BE60	Stk.	2.815 €

Silestone Integrity Becken

	Beschreibung		Artikel-Nr.	Einheit	PG 1 - 4	PG 5	PG 6 - 7
	Aus einem Stück gefertigt und werkseitig in Arbeitsplatte integriert, inkl. Ab- und Überlauf (ohne Syphon), Montageset und Installationshandbuch. ACHTUNG - nicht in allen Farben lieferbar! Verfügbare Dekore entnehmen Sie bitte der Silestone-Liste (Seite 2/3). Kann mit Quarzkompositstein, Naturstein oder auch Keramik kombiniert werden!						
DUE34	innen 340 x 370 mm R65	außen 370 x 400 x 175 mm	BEDUE34	Stk.	1.724 €	1.987 €	2.171 €
DUE51	innen 510 x 370 mm R65	außen 540 x 400 x 175 mm	BEDUE51	Stk.	2.040 €	2.416 €	2.690 €
Q	innen 510 x 410 mm R30	außen 550 x 450 x 215 mm	BEQ	Stk.	1.987 €	2.334 €	2.588 €



DUE34




DUE51



Q

Unterbaubecken aus Keramik Neolith

Beschreibung	Artikel-Nr.	Einheit	Preis
 <p>Diese keramischen Spülbecken werden werkseitig (in Spanien) aus 5 Platten (4x Rand + 1x Boden mit Gefälle) mit 0 mm Eckradius verklebt. Der Boden hat ein Gefälle zum Abfluss hin. Lieferung erfolgt inkl. Ab- und Überlaufgarnitur, mit Handbetätigung (ohne Excenter). Sie können nur als normales Unterbaubecken montiert/angeklebt werden, zzgl. Preis für Unterbauausschnitt (Art.Nr. AUB), mind. Eckradius 12 mm Verfügbare Dekore & Oberflächen entnehmen Sie bitte der Neolith-Liste (Seite 2/3). Lieferzeit ca. 6 - 8 Wochen ab Bestellung (kommt aus Spanien)</p>			
ca. 400 x 400 mm	NE-B400	Stk.	2.782 €
ca. 450 x 400 mm	NE-B450	Stk.	2.841 €
ca. 500 x 400 mm	NE-B500	Stk.	2.906 €
ca. 700 x 400 mm	NE-B700	Stk.	3.275 €

Preise



SMB 
 Fachhandelskonzepte
 Creative Plattenmaterialien

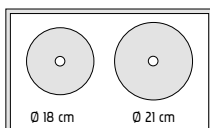


Die **neue Möglichkeit**, Speisen mithilfe eines Induktionskochfeldes durch Keramik hindurch – **ganz ohne sichtbare Herdplatte** – zu kochen.

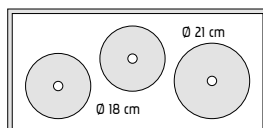
- Die Ästhetik der Küche wird durch eine saubere und aufgeräumte Optik verbessert.
- Sie gewinnen zusätzlichen Platz auf der Oberfläche.
- Es kann unter einer Vielzahl keramischer Hersteller installiert werden.
- Die Fläche ist leicht sauber zu halten. Verschüttetes kann nicht verbrennen und ist leicht abwischbar.
- Das Kochfeld erzeugt keine direkte Hitze. Es bleibt während des Gebrauchs nur leicht warm, sodass ein Risiko von hitzebedingten Verbrennungen reduziert wird.
- Da Invisacook keine direkte Hitze erzeugt, kann es aber gleich nach dem Abschalten wieder als Arbeitsfläche verwendet werden.

Die **Invisacook Kochfelder** werden direkt **unter dem 12 mm starkem Keramik-Arbeitsplattenmaterial installiert**. Durch die **fortschrittliche Invisacook-Technologie** wird die Hitze an die Oberfläche Ihrer Arbeitsplatte geleitet, um den Bereich **effektiv zu erwärmen** und einen angemessenen Kochraum zu schaffen. Die Magnetspulen erkennen das Vorhandensein von **induktionsfähigem Kochgeschirr**. Die **InvisaMat** muss beim Kochen **immer verwendet werden**, um ein unnötiges Aufheizen der Arbeitsfläche zu vermeiden.

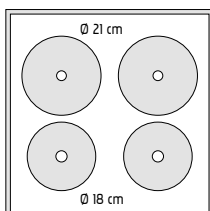
2er Kochfläche




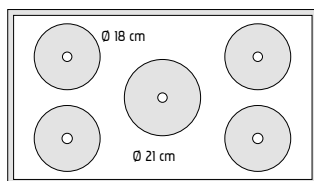
3er Kochfläche



4er Kochfläche



5er Kochfläche



- Wärmeumleitung**
Silikonrippen verlängern durch Wärmeumleitung die Lebensdauer der Arbeitsoberfläche
- Sicheres Kochen**
Die Matte sichert das Kochgeschirr gegen Verrutschen beim Kochen
- Flexibel und langlebig**
Eine Mischung aus Silikon und Glasfaser verhindert Schrammen und Kratzer an Kochgeschirr und Arbeitsoberfläche
- Leichtere Reinigung**
Die grobe Oberfläche hält Verschüttetes zurück und schont so die Arbeitsoberfläche

Beschreibung		Platzbedarf	Artikel-Nr.	Einheit	Preis
Invisacook-Kochfeld 2er	senkrecht	40er Schrank 65 cm Plattentiefe	IC2	Stk.	4.885 €
	waagrecht	60er Schrank 60 cm Plattentiefe			
Invisacook-Kochfeld 3er	waagrecht	80er Schrank 60 cm Plattentiefe	IC3	Stk.	5.660 €
Invisacook-Kochfeld 4er	waagrecht	60er Schrank 60 cm Plattentiefe	IC4	Stk.	7.210 €
Invisacook-Kochfeld 5er	waagrecht	100er Schrank 60 cm Plattentiefe	IC5	Stk.	8.835 €
Garantieverlängerung auf insgesamt 5 Jahre			ICGA	pau	370 €
Vormontage des Kochfeldes unterhalb der Arbeitsplatte, mit Befestigungspunkten			ICMO	pau	465 €
flächenbündiger Ausschnitt des Bedienteils in der Arbeitsplatte			ICFB	Stk.	318 €
InvisaMat (Induktions- & Anti-Rutsch-Matte)			ICIM	Stk.	inkl.
Invisacookware-Set ist eine professionelle Kollektion von Töpfen und Pfannen mit einer 5-lagigen Konstruktion, bei der ein Kupferkern zwischen Schichten aus rostfreiem Stahl und Aluminium eingebettet ist. Diese fortschrittliche Technologie sorgt für eine gleichmäßige Erwärmung und unvergleichliche Haltbarkeit sowie für eine hervorragende Wärmeleitfähigkeit und kürzere Kochzeiten.			ICKO	Set	998 €
Invisacook - simples Handyaufladen - Legen Sie dazu einfach Ihr Handy auf die Invisacook-Station (bis 20 mm Plattenstärke ohne Booster Sticker, mit Sticker für bis zu 50 mm dicke Arbeitsplatten geeignet)			ICCH	Stk.	276 €

Preise

Pflegemittel / Reinigungsmittel

Beschreibung	Artikel-Nr.	Einheit	Preis
HMK M585 Keramik-Reinigungsset der Firma Möller Chemie (je 250 ml R189 Kalk-Ex, R191 Keramik-Reiniger, P303 Keramik-Reinigungsspray)	M585	Stk.	62 €
HMK M575 Quarz-Komposit-Reinigungsset der Firma Möller Chemie (je 250 ml R185 Quarz-Komposit Intensivreiniger, R187 Peeling-Cleaner, P305 Quarz-Komposit Pflegespray inkl. Microfasertuch)	M575	Stk.	84 €
Quarz-Komposit-Stein Starterset (Compac®) beinhaltet 1 Liter Magic maxx, 1 Liter Clinil, Microfasertuch & Pflegeanleitung	CS-Set	Stk.	79 €
HMK M541 Naturstein-Pflegeset von Möller Chemie (je 250 ml R155 Grundreiniger säurefrei, P301 RSP, S234 Fleckschutz)	M541	Stk.	84 €

Weitere Produkte, gerade für den Natursteinbereich finden Sie in unserem Online-Shop oder fragen Sie direkt im Büro nach.

Montagematerial – Silikon / Kleber

Beschreibung	Artikel-Nr.	Einheit	Preis
Silikon Natursil (für Naturstein, Quarzkompositstein, Keramik geeignet) 310 ml Kartusche , in den Farben transparent, weiß, manhattan, sanitärgrau, betongrau, anthrazit, graphit, schwarz, braun, jasmin, beige, bahamabeige, boston matt, steingrau matt, fassadengrau matt, anthrazit matt	NSI	Kartusche	25,65 €
Colorsil by Cosentino – farblich abgestimmt zu der jeweiligen Quarz-Kompositsteinplatte, 310 ml (ACHTUNG – nicht immer alle Farben lagernd)	SSI	Kartusche	33,75 €
Colordek by Cosentino – farblich abgestimmt zu der jeweiligen Dektonplatte, 310 ml (ACHTUNG – nicht immer alle Farben lagernd)	DSI	Kartusche	33,75 €
Clean Colorsil Silikonentferner 520 ml Dose	CC	Stk.	37,50 €
Polymer Klebe- & Dichtstoff (ähnlich Silikon, jedoch bessere Klebekraft, ideal für Tresenfüße), 290 ml	PU	Kartusche	55,90 €
Schnellhärtender 2-Komponentenkleber , Akepox 3000 Mini-Quick, gelartig, genaue Dosierung und homogene Mischung durch Kartusche a 50 ml, inkl. einer Mischdüse, Mischverhältnis 1:1, Farbe transparent, ideal zum Fixieren von Stößen (Einmalig Klebepistole mitbestellen)	KLEB	Kartusche	58,10 €
Ersatzdüse – Akepox Mischdüse Mini Quick für Kartuschensystem, Mischungsverhältnis 1:1 mit Dentalspitze	KLED	Stk.	2,70 €
Isoliermatte ca. 595 x 595 x 5 mm, für Geschirrspüler / Waschmaschine, zwingend notwendig um Rissbildung durch Temperaturschwankungen zu vermeiden bei Quarzkompositstein	ISO	Stk.	11,00 €

Preise

Aufmaß & Montage – Diese Preise sind nicht rabattierbar!



Wir weisen daraufhin, dass zum Aufmaß & Montage der Arbeitsplatten eine zur Unterschrift berechnigte Person anwesend sein muss. Ohne diese Zusage ist leider kein Aufmaß bzw. keine Montage möglich.

	Beschreibung	Artikel-Nr.	Einheit	Preis
Aufmaß	inkl. Erstellung der Produktionszeichnung	AM	pau	275 €
Entsorgung	Demontage und Entsorgung von alten Arbeitsplatten	DEMO	pau	320 €
	Abtransport & Entsorgung von Leiharbeitsplatten	DELEI	pau	90 €
Montage	von Arbeitsplatten durch 1 Monteur , inkl. Silikonarbeiten (Stöße / Wandfuge) und Anlieferung; Für bauseitig gestellte Produktionsdaten übernehmen wir keine Haftung für Passgenauigkeit. Bauseitig müssen ausreichend Hilfskräfte zum Vertragen und Auflegen gestellt werden.	MO	pau	575 €
	Hilfskräfte für Montagen und Lieferungen, wenn kein Hilfspersonal gestellt werden kann, je Person	MH	Stk.	155 €
	Aufpreis für Montage Wandanschlussprofil , in Verbindung mit der Plattenmontage	MOWAP	pau	49 €
	Aufpreis für Montage Rückwände / Fensterbänke / Tresenplatten / Wangen (nicht auf Gehrung), in Verbindung mit der Plattenmontage	MORW	pau	105 €
	Aufpreis für Verklebung von Wangen auf Gehrung vor Ort, in Verbindung mit der Plattenmontage, je Wange; ggf. 2. Anfahrt nachträglich notwendig ACHTUNG – der Boden muss stabil und schwingungsfrei sein, ansonsten besteht die Gefahr, dass die Verklebung wieder aufgeht.	MOWA	Stk.	75 €
	Nachmontage von Rückwänden / WAP durch 1 Monteur, inkl. zusätzlicher Anfahrt; je nach Größe muss ggf. eine Hilfskraft gestellt oder mit geordert werden.	NMRW	Stk.	245 €
	Sonderarbeiten nach Absprache und Aufwand z. B. Reparaturen, Ausbesserungen, Besichtigung etc.	MOSO	Std.	65 €
	An- & Abfahrt zu Terminen zwecks Kundendienstleistungen bzw. zusätzlich, wenn Termine nicht rechtzeitig abgesagt wurden z. B. keine Baufreiheit	ANFA	pau	135 €
Einbauteile	Montage von flächenbündigem Kochfeld / Spüle / E-Port / Mülleimer etc. bei der Montage, je Einbauteil (Ohne Anschluss); Weisen Sie Ihre Kunden bitte im Vorfeld darauf hin, dass ggf. auch die Einbauelemente leicht verspannt bzw. uneben sein können und dadurch kein 100 %iges Ergebnis erzielt werden kann.	FBMO	Stk.	45 €
	Montage von Unterbauspüle bzw. unterbündigen Spülen bei der Montage, je Einbauteil (Ohne Anschluss)	UBMO	Stk.	69 €
Anschlüsse	Voraussetzung für den Anschluss ist eine VDE-Anschlussdose und passende Eckventile. Desweiteren muss das Anschlussmaterial vor Ort sein. Bei nicht vorhanden sein des Anschlussmaterialies, kann kein Anschluss durch uns erfolgen!			
	Anschluss Kochfeld ohne Abluft (keine Gasgeräte), inkl. Funktionsprobe wenn mgl.	ANKF	Stk.	35 €
	Anschluss Kochfeld mit Abluft (keine Gasgeräte), inkl. Funktionsprobe wenn mgl.; Kochfelder mit Abluft werden nur an den vorinstallierten Abluftkanal angeschlossen. Abluftanlagen mit allen dazugehörigen Bauteilen sind bis Oberkante Korpus vorzuinstallieren.	ANDU	Stk.	108 €
	Anschluss Abfluss Spüle , inkl. Funktionsprobe wenn mgl.	ANSP	Stk.	47 €
	Anschluss Wasser / Armatur / Excenter , inkl. Funktionsprobe wenn mgl. KEINE Wassersysteme (Quooker o. ä.)	ANAM	Stk.	40 €
	Anschluss Geschirrspüler	ANGS	Stk.	27 €
	Anschluss E-Port (mit vorinstalliertem Stecker)	ANEP	Stk.	22 €
	Anschlussmaterial für Elektroanschluss / Wasseranschluss (je Element) muss mit geordert werden!	ANPK	Stk.	53 €

Preise

Anlieferung – Diese Preise sind nicht rabattierbar!

Lieferung erfolgt durch einen Fahrer, vor Ort müssen Entladehelfer gestellt werden.

	je nach Warenwert	Artikel-Nr.	Einheit	Preis
Lieferung ans Lager in Deutschland (ohne Inseln)/ Benelux (Grenznahe)	bis 350 € netto EK	LI-350	pau	105 €
	bis 749 € netto EK	LI-749	pau	85 €
	ab 750 € netto	LI-750	pau	inkl.
	Direktanlieferung auf Baustelle	LI-DIR	pau	135 €
	Aufpreis für genuteten Holzverschlag , nur bei bruchgefährdeten Arbeitsplatten mit Ausschnitten	HVER	l/m	40 €
	Lagerbock aus Holz, wiederverwendbar ohne Spannlaten, ware muss z.B. mit Gurten gesichert werden	HBO	Stk.	125 €
 	Transport-/Lagerbock aus Metall, wiederverwendbar, 1- oder 2-seitig nutzbar, verzinkt, inkl. Spannlaten und Gummiauflage, verschiedene Ausführungen möglich	MBO	auf Anfrage	

Hinweise zu Lagerung & Transport

Lagerung

Grundsätzlich sind alle Arbeitsplatten und Rückwände bei normalen Raumtemperaturen von 23°C +/- 2°C und bei einer relativen Luftfeuchte von 50% +/- 5% zu lagern, um einen Verzug oder eine Dimensionsänderung aus klimatischen Gründen auszuschließen.

Arbeitsplatten und Rückwände dürfen **nur senkrecht gelagert** werden! Eine senkrechte Lagerung auf einer 'kurzen Seite' ist **nicht zulässig**.

Um Lagerschäden zu minimieren, sind **Umlagerungen zu vermeiden** und nur **geeignete Systeme einzusetzen** (z. B. Lagerböcke siehe oben). Alle Lagerbewegungen müssen mit **großer Sorgfalt** ausgeführt werden.

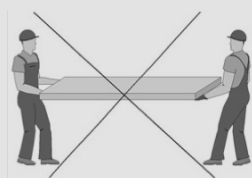
Für nicht bei der Anlieferung angezeigte, offensichtliche Transportschäden, kann kein späterer kostenloser Ersatz geliefert werden!

Transport

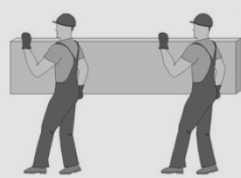
Bitte beachten Sie, dass Arbeitsplatten und Rückwände je nach Material und Ausführung sehr schwer und unhandlich sein können. Sorgen Sie dafür, dass für den Transport **ausreichend Personen** zur Verfügung stehen, damit ein sicherer Transport gewährleistet ist. Die persönliche Schutzausrüstung (Sicherheitsschuhe, Handschuhe, geeignete Arbeitskleidung etc.) sollte getragen werden.

Arbeitsplatten und Rückwände dürfen **nur senkrecht transportiert** werden und müssen gegen Verrutschen gesichert werden.

Durch waagerechtes Tragen werden die Stege der Ausschnitte beschädigt!



falsch



richtig

Für den Transport im Fahrzeug und bis zum Montageort sollte die **Verpackung** (Folie, Kantenschutz etc.) **nicht entfernt werden**, um Beschädigung zu vermeiden.

Ebenso sollten ggf. **vorhandene Transportstege** in den Ausschnitten erst nach dem Auflegen der Arbeitsplatte auf den Korpus **heraus geschnitten werden**.

Hinweise zur Montage

Vor der Montage

Achten Sie auf die **fachgerechte Vormontage der Möbelkorpen**. Bedenken Sie, dass sich die Korpen auch nach Auflegen der Arbeitsplatte und nach dem Einräumen der Küchenutensilie noch um einige Millimeter setzen können.

Bedenken Sie bitte ebenfalls, dass sich insbesondere in Neubauten der Fußboden/Estrich nach dem Einräumen der Küchenmöbel noch absenken kann.

Prüfen Sie die **Planeinheit der Auflageflächen** der Möbelkorpen vor Montage der Arbeitsplatte, ein Ausgleich mittels Unterlegkeilen etc. ist nicht fachgerecht.

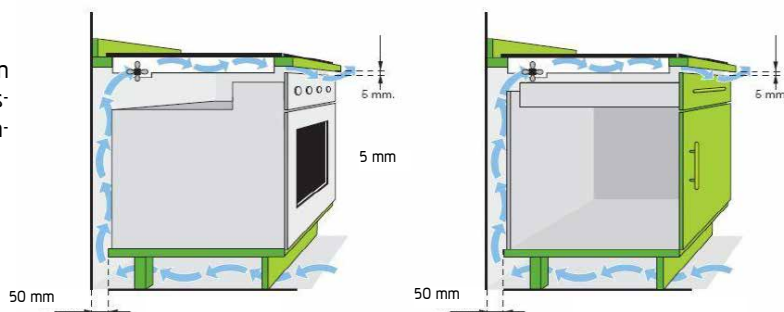
Prüfen Sie ob die **Feststellfüße** zum Ausrichten der Küche **ordnungsgemäß angezogen** sind, da sonst im nachhinein ein Absenken der Küchenmöbel möglich ist.

Bei **12 mm Arbeitsplatten aus Quarzkompositstein / Dekton / massiver Keramik** ist darauf zu achten, dass eine geeignete, mgl. vollflächige und **tragfähige Unterkonstruktion** vorhanden ist. Ab einer Schrankbreite von 60 cm sollte ein **Oberboden oder ein entsprechendes Aussteifungsprofil eingeplant werden**. Um Spannungen zu vermeiden sollten nur Unterkonstruktionen verwendet werden, die den gleichen Ausdehnungskoeffizienten haben wie das Plattenmaterial.

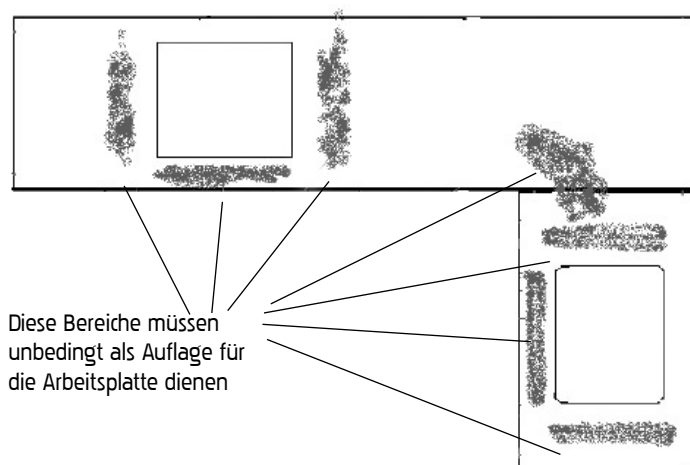
Kontrollieren Sie die Arbeitsplatten vor dem Einbau hinsichtlich Ihrer Unversehrtheit in Bezug auf Verarbeitung (Kantenabplatzungen etc.) bzw. Flecken, Kratzern oder Rissen im Material.

Montage

Achten Sie auf **ausreichend Hinterlüftung** zwischen den Möbelkorpen / E-Geräten, Wand, Boden und Arbeitsplatte um Spannungsrisse durch einen Temperaturanstieg zu vermeiden.



Achten Sie auf die aufgeführten / markierten **Auflagepunkte**. Diese sind wichtig für die Stabilität der Arbeitsplatten.



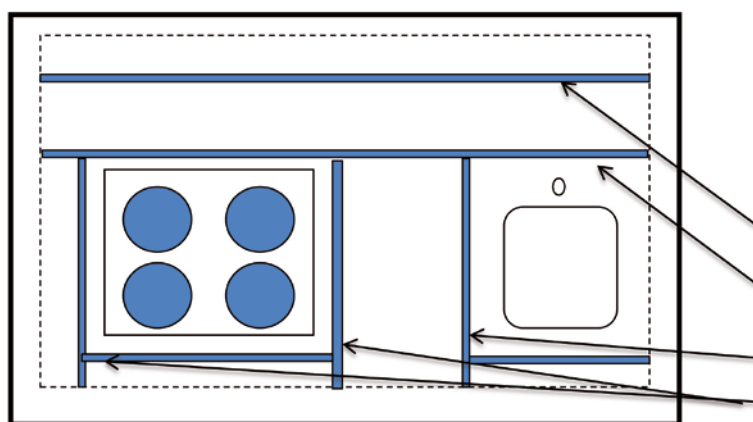
Preise

Hinweise zur Montage

Achten Sie auf eine **ausreichende Verstärkung in besonders belasteten Bereichen**.

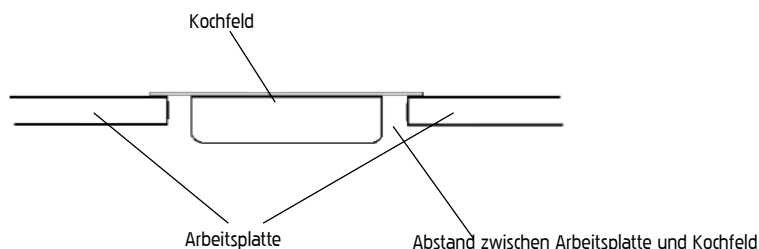
Freitragende Plattenteile über 25 cm müssen **ausreichend abgestützt** werden.

Verstärkung in besonders belasteten Bereichen



Insbesondere bei großen Insel-Küchenanlagen ist aufgrund des größeren Abstandes der Möbelkorpi auf ausreichend Verstärkung in besonders belasteten Bereichen zu achten.

Zwischen Kochfeld und Arbeitsplatte sollte so viel Abstand wie möglich sein. **Beachten** Sie bitte die **Einbauhinweise der Gerätehersteller** bzgl. der Stärke der Arbeitsplatten.



Bitte beachten Sie auch, dass zwischen Arbeitsplatten und Anschlußbauteilen wie z.B. Möbelkorpen, Wänden, Rückwänden ein Abstand von **mind. 3 mm als Dehnfuge** vorhanden ist. Verwenden Sie nur geeignetes Silikon als Dichtstoff. **Fugen** sollten **sauber abgeklebt** werden, um unnötige Silikonverschmutzung zu vermeiden und ein sauberes Fugenbild zu erzielen. Überschüssiges Silikon mit Glättmittel und geeignetem Schaber entfernen. Klebeband abziehen.

Die Arbeitsplatten sollten **nicht vollflächig mit dem Korpus verklebt** werden. Viel mehr ist ein Abspritzen an der Verbindung Korpus zu Arbeitsplatte, unten im Schrank seitlich, anzuraten. Dann kann die Platte auch ohne größere Probleme wieder demontiert werden.

Ein **Nacharbeiten** der Arbeitsplatten sollte **möglichst vermieden** werden. **Achtung - bei Glasarbeitsplatten überhaupt nicht möglich!** Wenn die Platten dennoch nachgearbeitet werden, bitte auf **geeignetes Werkzeug** und das **richtige Bänken der Werkstücke** achten. Für entstehende Schäden übernehmen wir keine Haftung!

Nach der Montage

Achten Sie darauf, dass die Arbeitsplatte in einwandfreiem Zustand übergeben wird. Entfernen Sie alle durch die Montage verursachten Verunreinigungen auf der Arbeitsfläche wie z.B. Silikonflecken, eventuelle Klebebandreste, Fingerprints etc. Händigen Sie dem Kunden / Käufer der Arbeitsplatte nach Beendigung der Montage eine Pflegeanleitung aus und weisen ihn nochmals auf die Handhabung des Materiales hin.

Preise

Pflegehinweis zur Keramik

Wir gratulieren Ihnen zum Kauf eines Qualitätsproduktes und möchten, dass Sie lange Freude daran haben. Darum empfehlen wir Ihnen, diese Reinigungs- und Pflegehinweise sorgfältig durchzulesen und einzuhalten. Auf diese Weise erhalten Sie auch Ihre Gewährleistungsansprüche aufrecht.

Garantiebestimmungen

Dieses Produkt wurde mit der größtmöglichen Sorgfalt und hohem Qualitätsanspruch hergestellt und auf mögliche Mängel hin überprüft. Darum gewähren wir Garantie auf verdeckte Konstruktions- und / oder Materialfehler gemäß unseren AGB's.

Nicht unter die Garantie fallen:

- ✓ Mängel infolge der natürlichen Eigenschaften des Materials.
- ✓ Mängel, die auf normalen Verschleiß, Verwahrlosung, unrichtige oder unsachgemäße Nutzung oder Behandlung bzw. eine andere als die übliche Verwendung im Haushalt zurückzuführen sind.
- ✓ Mängel infolge falscher oder unsorgfältiger Montage.
- ✓ Gebrauchsschäden durch die Nichteinhaltung der Gebrauchsvorschriften.

Gebrauchsvorschriften

- ✓ Lassen Sie keine harten, spitzen Gegenstände auf die Arbeitsplatte oder den Rand fallen, da diese die Platte oder den Rand beschädigen können.
- ✓ Lassen Sie die Unterbauspülmaschine nicht mit geöffneter Tür ausdampfen.
- ✓ Verwenden Sie vorzugsweise ein Schneidebrett: Dies verhindert, dass Messer stumpf werden, da die Arbeitsplatte um vielfaches härter ist



Intensive Reinigung


Reiniger/Scheuermilch auf einen Schwamm auftragen, behutsam und mit kreisenden Bewegungen putzen und mit viel Wasser nachspülen. Anschließend mit einem Microfasertuch trockenreiben.

Tägliche Pflege

Fett- und wachshaltige Reinigungsmittel oder auch Spülmittel neigen dazu, Strukturierungen der Oberfläche zu füllen und eine schmutzbindende Schicht aufzubauen. Deshalb dürfen sie nicht verwendet werden.

Durch Reinigen mit organischen Lösungsmitteln, bei Benutzung von kaltem Wasser, gebrauchten Tüchern oder Fensterledern können Schattierungen oder Schlieren entstehen. Daher die Arbeitsplatte mit einem warmen, feuchten Tuch abwischen und mit einem Microfasertuch trockenreiben.

Wenn diese Hinweise zur Pflege und Nutzung der Keramik Ihre Beachtung finden, wird sich Ihre Arbeitsfläche auch nach Jahren, wie am ersten Tag, von ihrer schönsten Seite zeigen.



Ihr Team der SMB – Creative Plattenmaterialien GmbH

Kunde wurde auf die Pflege und die Eigenschaften von Keramik hingewiesen.

Ort; Datum:

Unterschrift Kunde:

Unterschrift Verkäufer:

Preise

Pflegehinweis zur Quarzkompositstein

HERZLICHEN GLÜCKWUNSCH zu Ihrer neuen Küchenarbeitsplatte. Sie haben eine gute Wahl getroffen. Sie haben sich für einen Quarzkompositstein entschieden, welcher aus natürlichem Quarz und je nach Dekor aus einem Gemisch von Farbpigmenten, körnigen Zuschlagstoffen sowie Harz / Bindemittel besteht. Quarz gehört nach den Diamanten zu den härtesten Rohstoffen, die Mutter Natur geschaffen hat. Anschließend wurde mit Hilfe eines patentierten Verfahrens die Platten hergestellt, welche die Härte und die kristallartige Ausstrahlung von Quarz behalten und über Eigenschaften verfügen, die alle anderen Materialien übertreffen.

Eigenschaften von Quarzkompositstein

Bei Quarzkompositstein erhalten Sie eine Farbe, die sie bestellt haben. Stets mit einem bemerkenswerten Genauigkeitsgrad. Quarzkompositstein ist in mehr als 50 Farben und Designs erhältlich. Die Farbpalette wird jährlich um die aktuellsten Farben erweitert.

Die Oberfläche ist nicht porös. Dank der fortschrittlichen Herstellungsverfahren hält die Arbeitsplatte die täglichen Strapazen ohne zusätzliche Pflege aus. Da das Material aus Quarz besteht, weist es eine hohe Kratzbeständigkeit auf. Normale Messer (ohne Keramikschnelle) und Scheren führen bei normalen Gebrauch zu keiner Beschädigung der Arbeitsplatte.

Matte & raue Oberflächen

Auf Arbeitsplatten mit diesen Oberflächen sind Fettflecken und Fingerabdrücke eher sichtbar. Die geschlossene Oberfläche nimmt die Flecken jedoch nicht auf. Dadurch sind sie leicht zu entfernen. Eine matte Arbeitsplatte kann auf die selbe Weise, wie eine Arbeitsplatte mit einer polierten (glänzenden) Oberfläche gepflegt werden.

Pflegeempfehlung

Quarzkompositstein ist nicht porös. Dadurch dringen Flecken nicht in die Arbeitsplatte ein. Sie brauchen die Arbeitsplatte demzufolge weder zu imprägnieren noch zu wachen, wir raten sogar davon ab. Die glatte Oberfläche lässt sich leicht abwischen.

Zur täglichen Pflege genügen ein neutrales Reinigungsmittel, wie etwa ein Allzweckreiniger oder ein Glasreiniger und ein feuchtes Tuch. Zur intensiven Reinigung empfehlen wir Q-Action, auf die Arbeitsplatte aufsprühen, kurz einwirken lassen und anschließend mit klarem Wasser nachspülen. Um die Arbeitsplatte zu reinigen, benutzen Sie stets ein sauberes, feuchtes Tuch und genügend warmes Wasser.

Hartnäckige Flecken lassen sich mit Torrofin oder einer Cerafledscheuermilch entfernen. Dieses Produkt sparsam mit feuchtem Schwamm oder Tuch auftragen und reibend die Verschmutzung entfernen. Mit klarem Wasser nachspülen. Bei weißen Schlieren (Produktreste) nochmals mit Wasser nachspülen. Eventuell können Sie einen Kunststoffspatel benutzen, um festsitzende Essensreste zu entfernen.

Wenn diese Hinweise zur Pflege und Nutzung des Quarzkompositsteins Ihre Beachtung finden, wird sich Ihre Arbeitsfläche auch noch nach Jahren, wie am ersten Tag, von ihrer schönsten Seite zeigen.

Nie Verwenden!

Flurwasserstoffsäure, Dichlormethan, NaOH, ätzende Soda, Farbfarben, Bleichmittel sowie Alkalische Reinigungsmittel mit einem pH-Wert >12 sind nicht empfehlenswert. Wenn diese Mittel länger als 12 Stunden auf der Oberfläche bleiben, dann verschwindet mit sehr großer Wahrscheinlichkeit der Glanz. Aggressive Mittel können einen bleibenden Schaden verursachen. Trichloräthylen und Aceton können zur Fleckentfernung verwendet werden, jedoch sofort mit sauberen Wasser nachspülen.

Bitte beachten!

Stellen Sie nie heiße Töpfe und Pfannen direkt vom Herd auf Ihre Arbeitsplatte. Benutzen Sie immer einen Untersetzer. Messer werden durch das Schneiden auf einer Quarzkompositstein-Arbeitsplatte stumpf. Benutzen Sie deshalb immer ein Schneidbrett. Setzen und stellen Sie sich niemals auf die Arbeitsplatte.

Ihr Team der SMB – Creative Plattenmaterialien GmbH

Kunden wurden auf die Pflege und Eigenschaften des Quarzkompositstein hingewiesen.

Ort, Datum:

Unterschrift Kunde:

Unterschrift Verkäufer:

Pflegehinweis zur Naturstein

HERZLICHEN GLÜCKWUNSCH zu Ihrer neuen Natursteinküchenarbeitsplatte. Sie haben eine gute Wahl getroffen. Sie haben sich für ein einmaliges Produkt entschieden, es gibt keinen Stein auf dieser Welt, der noch mal so aussieht wie Ihrer. Unterschiede in Farbe und Textur unterstreichen die Einmaligkeit Ihres Natursteines. Adern und Poren gehören genauso zu steintypischen Merkmalen, wie Diffusionslöcher die einige Millimeter groß sein können. Die Natur ist eben einmalig und niemals gleich, aber genau dies, macht den unvergleichlichen Charme einer Natursteinarbeitsplatte aus.

Was sollte man bei Naturstein-Arbeitsplatten vermeiden?

Ihre Arbeitsplatte ist gegen alle Kochtemperaturen (ca. 100°C) unempfindlich. Jedoch haben Pfannen und Töpfe teilweise an der Unterseite eine Temperatur von ca. 200 - 300°C. Hier könnten Spannungsrisse auftreten und die Imprägnierung verletzt werden. Ferner sollten Sie Rotwein, Rote Beete, Citrus Früchte, Öl (vor allem heißes Öl), Fette usw. sofort nach Kontakt mit der Arbeitsplatte abwischen, vor allem bei hellen Steinen. Es sollten keine Essig- oder alkoholhaltige Reiniger verwendet werden. Reiniger mit Schwefel- oder Phosphorsäure und Glasreiniger sind auch ungeeignet für Ihre neue Arbeitsplatte. Scheuermilch, Spülmittel oder Neutralreiniger, jede Art von Laugen wie z. B. Backofen- oder Grillreiniger haben auf Ihrer Arbeitsplatte nichts zu suchen. Bei der Reinigung Ihres Kaffeefullautomaten sollten Sie immer etwas darunter stellen, da die Reinigungsmittel für Vollautomaten extrem aggressiv sind und meistens Flecken auf der Arbeitsplatte hinterlassen. **Hartgestein ist von Natur aus unempfindlicher gegen Kratzer**, jedoch können auch im Hartgestein Kratzer auftreten. Auf Ihrer Arbeitsplatte können Sie unbedenklich schneiden (ACHTUNG - nicht mit Keramikmessern), jedoch sollten Sie beachten, dass Ihre Messer dadurch schnell stumpf werden. Zudem werden bei gewellten Messern mit der Zeit leichte Kratzer in der Arbeitsplatte entstehen. Aus diesem Grund empfehlen wir immer ein Schneidebrett.

Setzen und stellen Sie sich niemals auf Ihre Arbeitsplatte!

Was liebt Ihre neue Naturstein-Arbeitsplatte?

Grobe Verschmutzungen entfernen Sie einfach mit einem Cerafeldhobel (Glasschaber). Zum schnellen und mühelosen Reinigen empfehlen wir ein geeignetes Natursteinpflegemittel, wie z. B. von der Firma Lithofin „Easy Clean“, welches Ihnen beim Reinigen hilft und gleichzeitig bei jedem Reinigungsvorgang die Schutzwirkung der Imprägnierung erhöht oder Firma Möller Chemie P 301 RSP“. Auch stark verdünnte Reinigungsmittel, ohne die o. g. Inhaltsstoffe, können ohne Bedenken verwendet werden. Ein Microfasertuch mit warmen Wasser oder ein Radierschwamm sind ideale Reinigungsutensilien. Ihre Platte wird Ihnen sehr dankbar sein, wenn Sie einmal im Jahr den Fleckenschutz erneuern. Hierfür gibt es ebenfalls passende Produkte von Lithofin und Möller Chemie. Die im Handel angebotenen Cremes, Pasten oder Polituren die eine Glanzverstärkung versprechen, sollten vermieden werden, da diese Rückstände auf den Naturstein hinterlassen, welche zur Glanzveränderung der Oberfläche führen. Ihre Arbeitsplatte wurde werkseitig mit einem Fleckschutz (Vorimprägnierung) versehen, jedoch sollten Sie die ersten Tage nach dem Einbau besonders vorsichtig sein, da der Fleckschutz ca. 3 - 5 Tage benötigt bis er aktiv ist. Wir empfehlen Ihnen auch den Fleckschutz nach ca. 14 Tagen nach dem Einbau aufzufrischen, dies bedeutet, dass die Arbeitsplatte nochmals mit der Imprägnierung eingelassen werden sollte. Diese Imprägnierung befindet sich auch in unserem Starterpaket. Die Imprägnierung mit einem Baumwolltuch gleichmäßig verteilen. Nach ca. 10 Minuten wird die überschüssige Mittel mit einem trockenen Tuch entfernt. Ihr Naturstein wird Ihnen dankbar sein! Sollten Sie wider Erwarten doch einen Fleck in Ihre Arbeitsplatte bekommen, kann dieser in den meisten Fällen auch durch geeignete Produkte und einer Fachfirma entfernt werden. Eine jährliche Grundreinigung mit anschließender Imprägnierung macht Sinn, da sie im Laufe der Zeit auch Bakterien in der Platte festsetzen (dies ist auch bei einer Kunststoffarbeitsplatte der Fall). Passende Produkte erhalten Sie im Fachgeschäft oder direkt bei uns. Diese können Sie jederzeit bei uns bestellen. In diesem Sinne wünschen wir Ihnen viel Freude und Spaß mit Ihrer neuen Steinplatte.

Ihr Team der SMB - Creativen Plattenmaterialien GmbH

Kunde wurden auf die Pflege und Eigenschaften des Natursteins hingewiesen.

Ort; Datum:

Unterschrift Kunde:

Unterschrift Verkäufer:

[illegible]